ФЕДЕРАЛЬНАЯ СЛУЖБА
ГОСУДАРСТВЕННОЙ СТАТИСТИКИ

Индекс цен производителей промышленных товаров по Иркутской области

сентябрь 2023 года

ФЕДЕРАЛЬНАЯ СЛУЖБА
ГОСУДАРСТВЕННОЙ СТАТИСТИКИ

Индекс цен производителей промышленных товаров

по Иркутской области

сентябрь 2023 года

01 Индексы цен производителей и потребительских цен

02 Индексы цен производителей промышленных товаров по видам экономической деятельности

03 Индексы цен производителей по добыче полезных ископаемых

04 Индексы цен производителей по обрабатывающим производствам

05 Индексы цен производителей по обеспечению электрической энергией

* Ежемесячные данные оперативной статистики

ИНДЕКСЫ ЦЕН ПРОИЗВОДИТЕЛЕЙ* И ПОТРЕБИТЕЛЬСКИХ ЦЕН

в % к предыдущему месяцу

сентябрь 2023 г.
к августу 2023 г.

108,38

Индекс цен производителей

101,42

Индекс потребительских цен

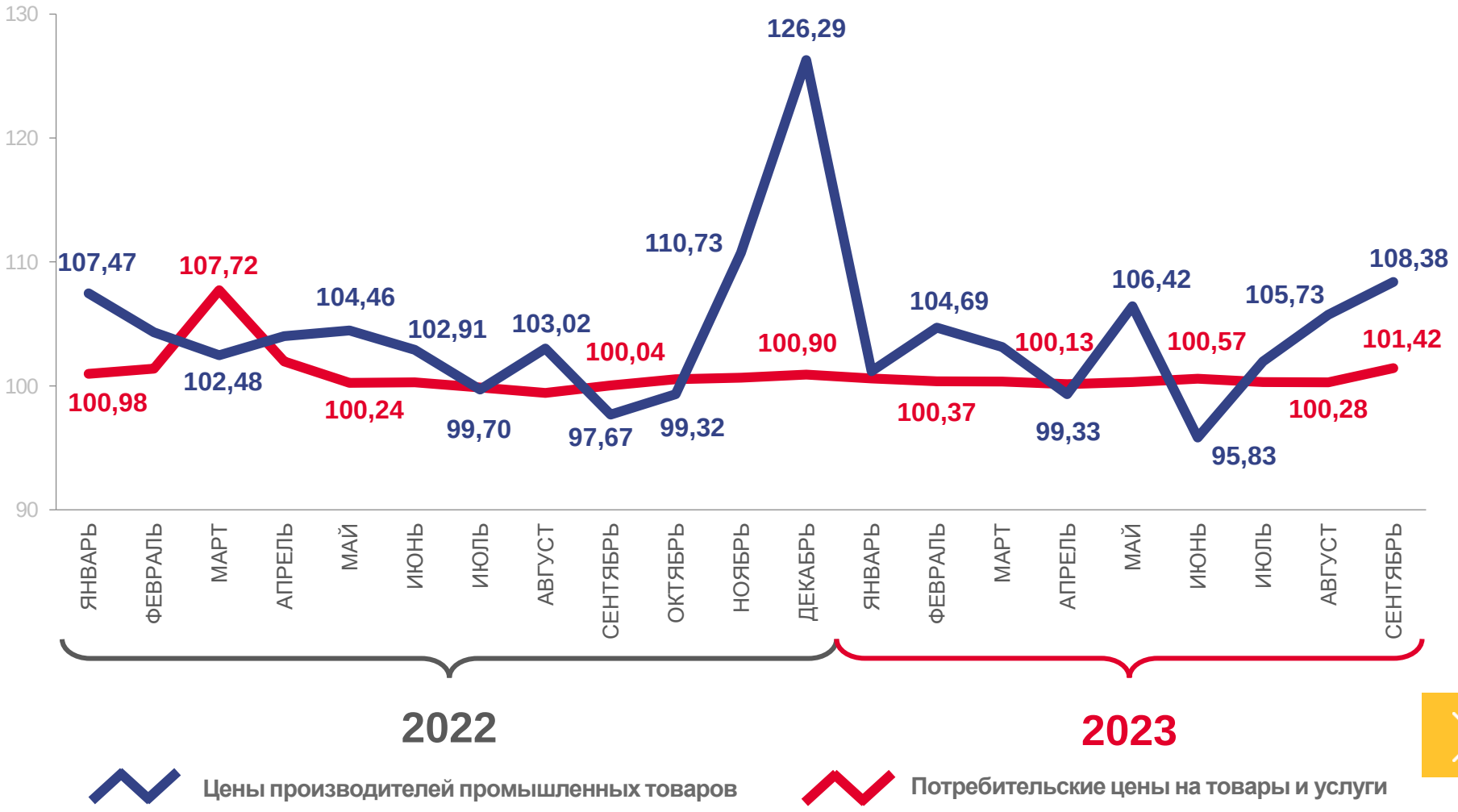

* Здесь и далее – на товары, предназначенные для реализации на внутреннем рынке

ИНДЕКСЫ ЦЕН ПРОИЗВОДИТЕЛЕЙ И ПОТРЕБИТЕЛЬСКИХ ЦЕН

в % к декабрю предыдущего года

сентябрь 2023 г.
к декабрю 2022 г.

129,29

Индекс цен производителей

104,39

Индекс потребительских цен

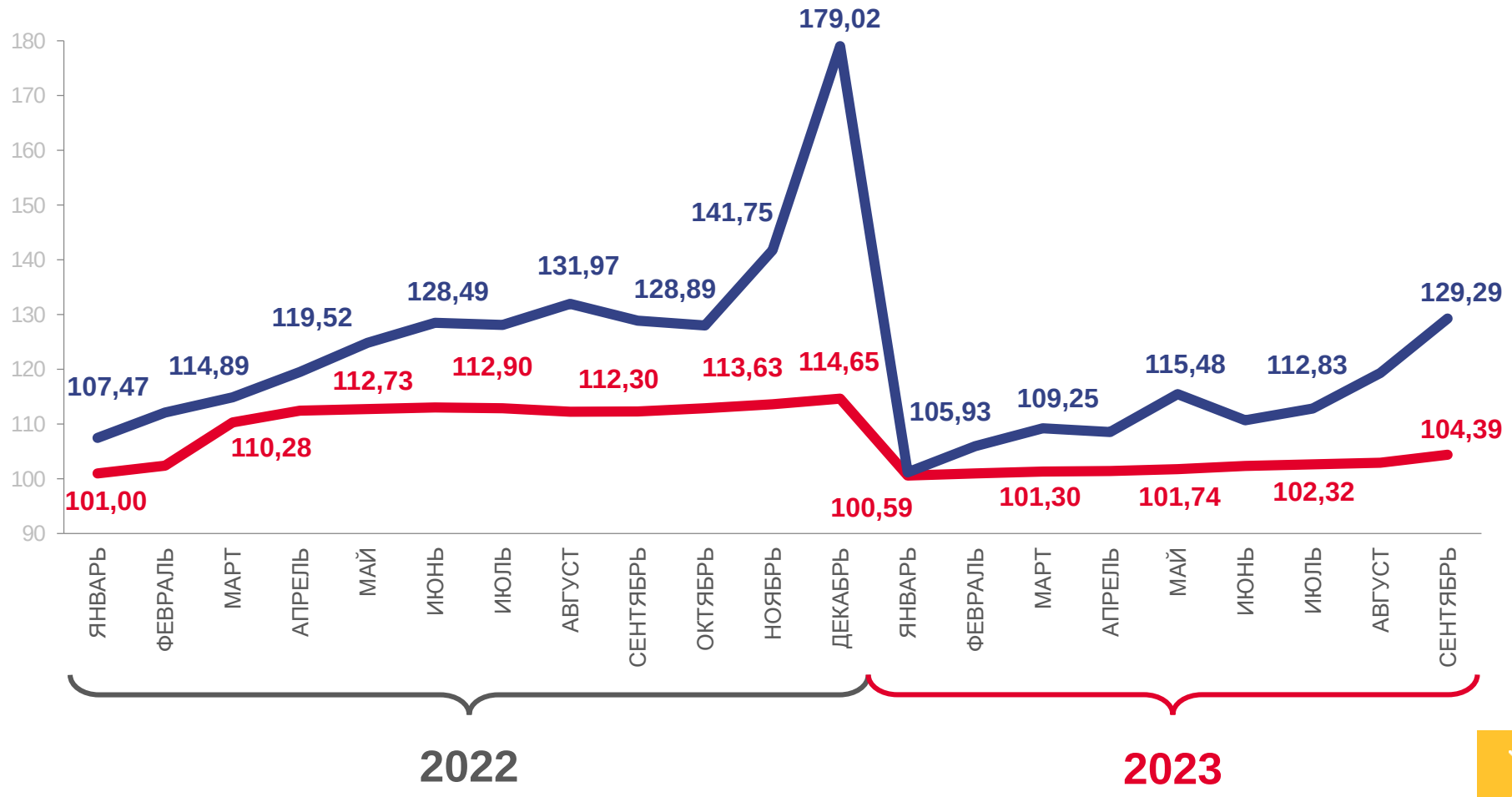

Цены производителей промышленных товаров

Потребительские цены на товары и услуги

ИНДЕКСЫ ЦЕН ПРОИЗВОДИТЕЛЕЙ И ПОТРЕБИТЕЛЬСКИХ ЦЕН

в % к соответствующему месяцу предыдущего года

сентябрь 2023 г.
к сентябрю 2022 г.

135,42

Индекс цен производителей

106,57

Индекс потребительских цен

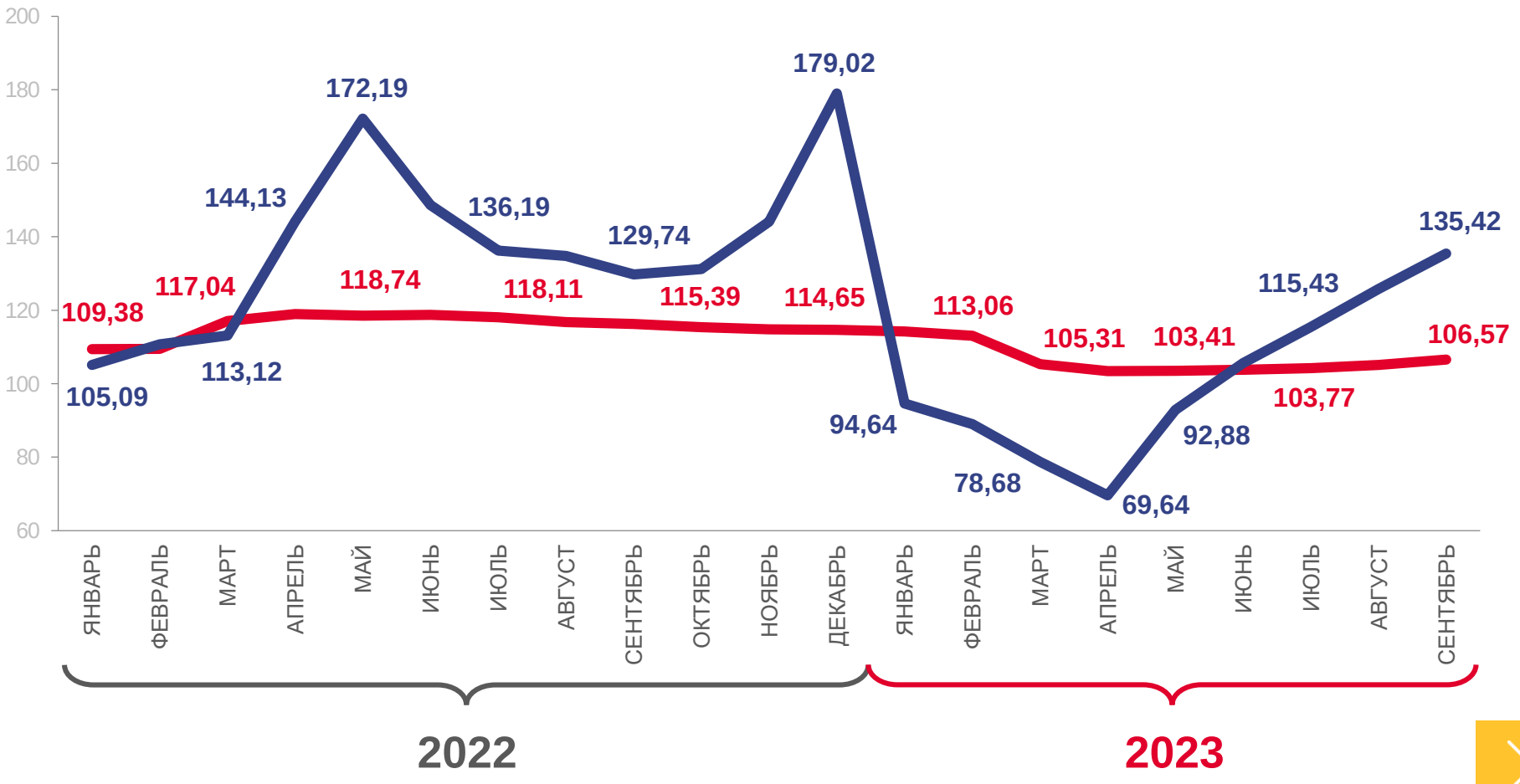

Цены производителей промышленных товаров

Потребительские цены на товары и услуги

ИНДЕКСЫ ЦЕН ПРОИЗВОДИТЕЛЕЙ И ПОТРЕБИТЕЛЬСКИХ ЦЕН

в % к соответствующему периоду предыдущего года

январь-сентябрь 2023 г.
к январю-сентябрю 2022 г.

97,56

Индекс цен производителей

106,42

Индекс потребительских цен

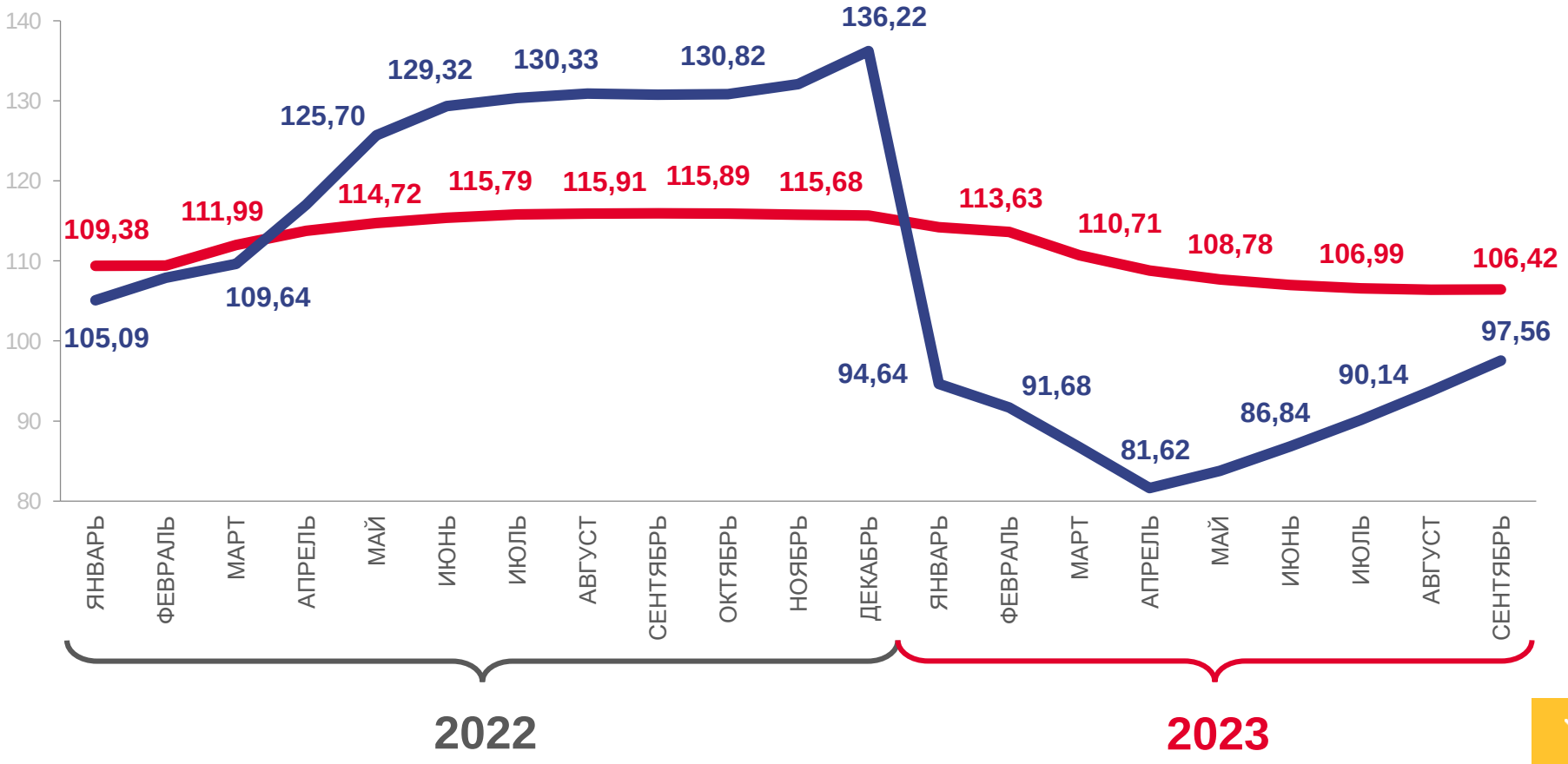

Цены производителей промышленных товаров

Потребительские цены на товары и услуги

ИНДЕКСЫ ЦЕН ПРОИЗВОДИТЕЛЕЙ ПРОМЫШЛЕННЫХ ТОВАРОВ

в % к предыдущему месяцу

сентябрь 2023 г.
к августу 2023 г.

108,38
Индекс цен производителей

114,25
Добыча полезных ископаемых

103,26
Обрабатывающие производства

100,00
Водоснабжение; водоотведение, организация сбора и утилизации отходов, деятельность по ликвидации загрязнений

94,26
Обеспечение электрической энергией, газом и паром; кондиционирование воздуха

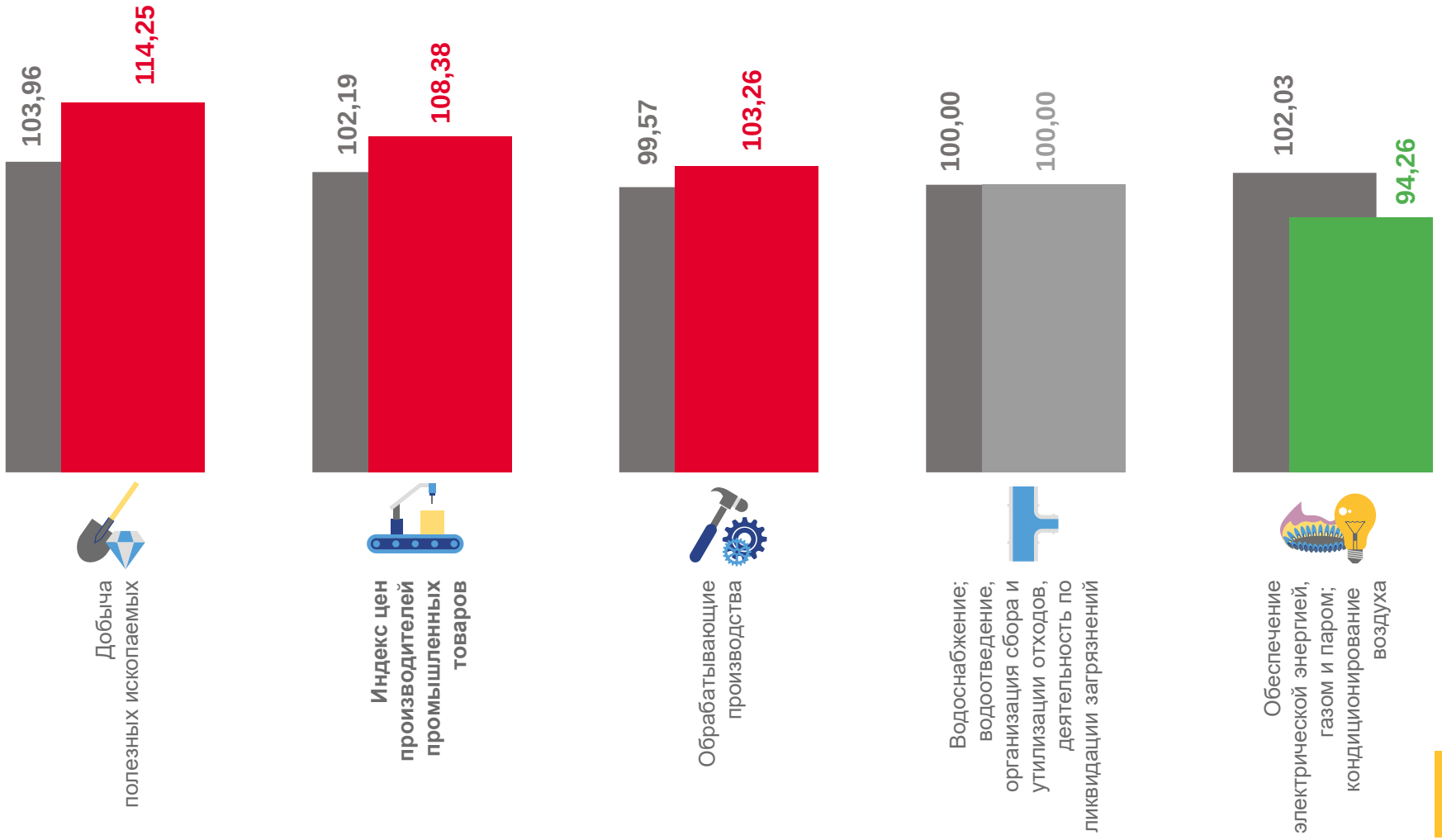

Сентябрь 2022 г. к августу 2022 г. Сентябрь 2023 г. к августу 2023 г.

ИНДЕКСЫ ЦЕН ПРОИЗВОДИТЕЛЕЙ ПРОМЫШЛЕННЫХ ТОВАРОВ

в % к декабрю предыдущего года

сентябрь 2023 г.
к декабрю 2022 г.

129,29
Индекс цен производителей

157,93
Добыча полезных ископаемых

110,05
Обрабатывающие производства

104,47
Водоснабжение; водоотведение, организация сбора и утилизации отходов, деятельность по ликвидации загрязнений

83,93
Обеспечение электрической энергией, газом и паром; кондиционирование воздуха

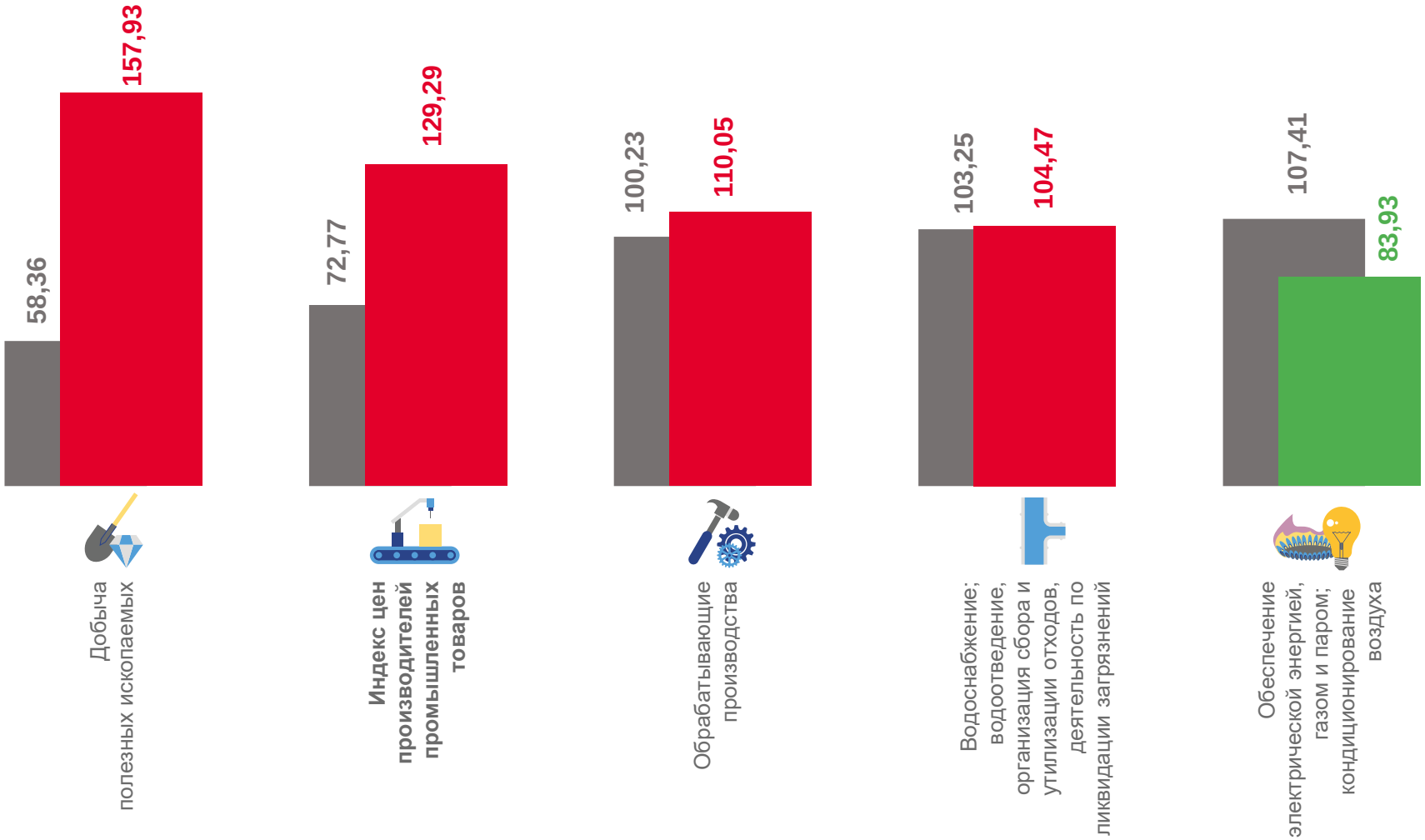

Сентябрь 2022 г. к августу 2022 г. Сентябрь 2023 г. к августу 2023 г.

ИНДЕКСЫ ЦЕН ПРОИЗВОДИТЕЛЕЙ ПРОМЫШЛЕННЫХ ТОВАРОВ

в % к соответствующему месяцу предыдущего года

сентябрь 2023 г.
к сентябрю 2022 г.

135,42
Индекс цен производителей

167,33
Добыча полезных ископаемых

113,67
Водоснабжение; водоотведение, организация сбора и утилизации отходов, деятельность по ликвидации загрязнений

107,18
Обрабатывающие производства

99,87
Обеспечение электрической энергией, газом и паром; кондиционирование воздуха

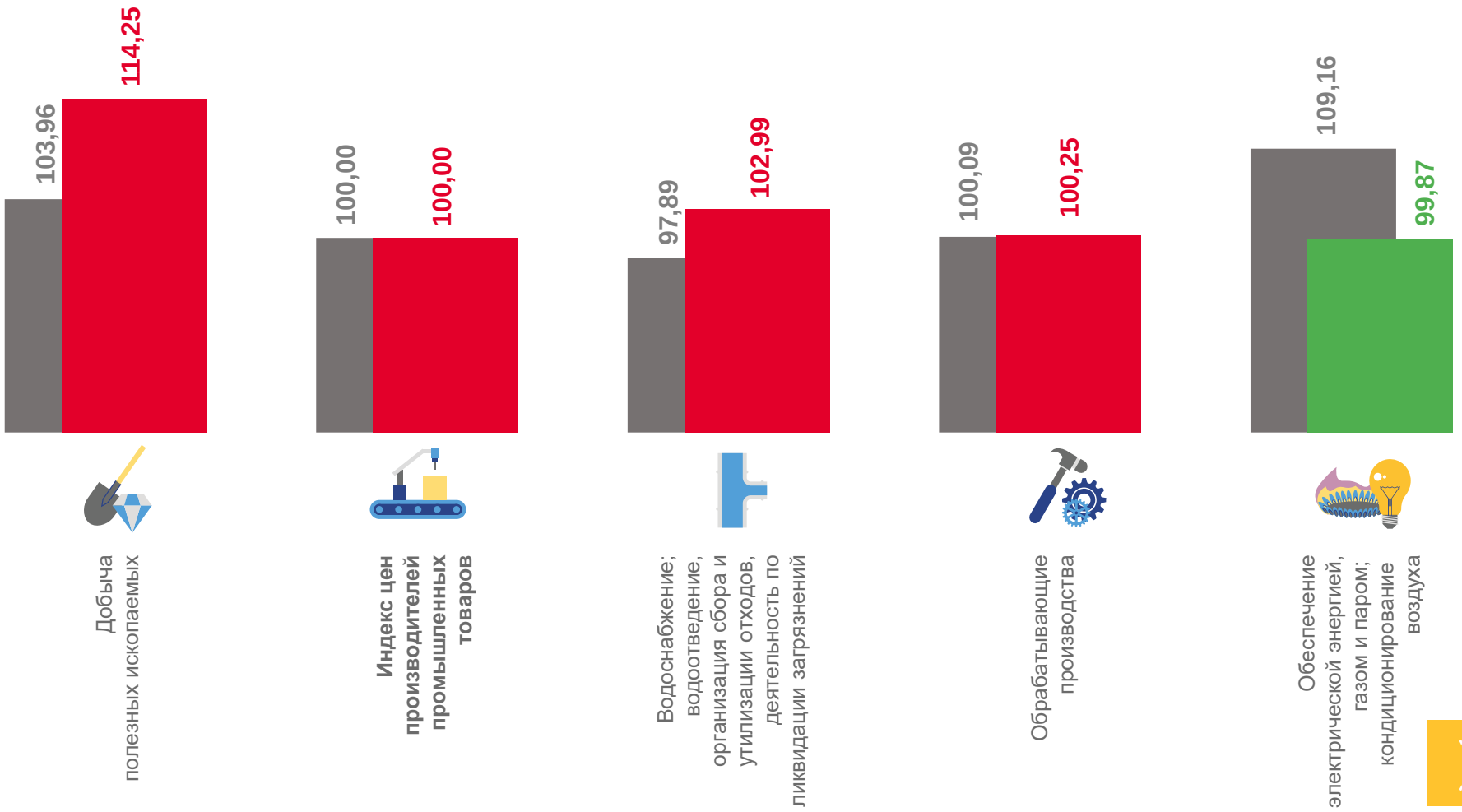

Сентябрь 2022 г. к августу 2022 г. Сентябрь 2023 г. к августу 2023 г.

ИНДЕКСЫ ЦЕН ПРОИЗВОДИТЕЛЕЙ ПРОМЫШЛЕННЫХ ТОВАРОВ

в % к соответствующему периоду предыдущего года

январь-сентябрь 2023 г.
к январю-сентябрю 2022 г.

97,56
Индекс цен производителей

122,47
Обеспечение электрической энергией, газом и паром; кондиционирование воздуха

114,68
Водоснабжение; водоотведение, организация сбора и утилизации отходов, деятельность по ликвидации загрязнений

96,24
Обрабатывающие производства

92,81
Добыча полезных ископаемых

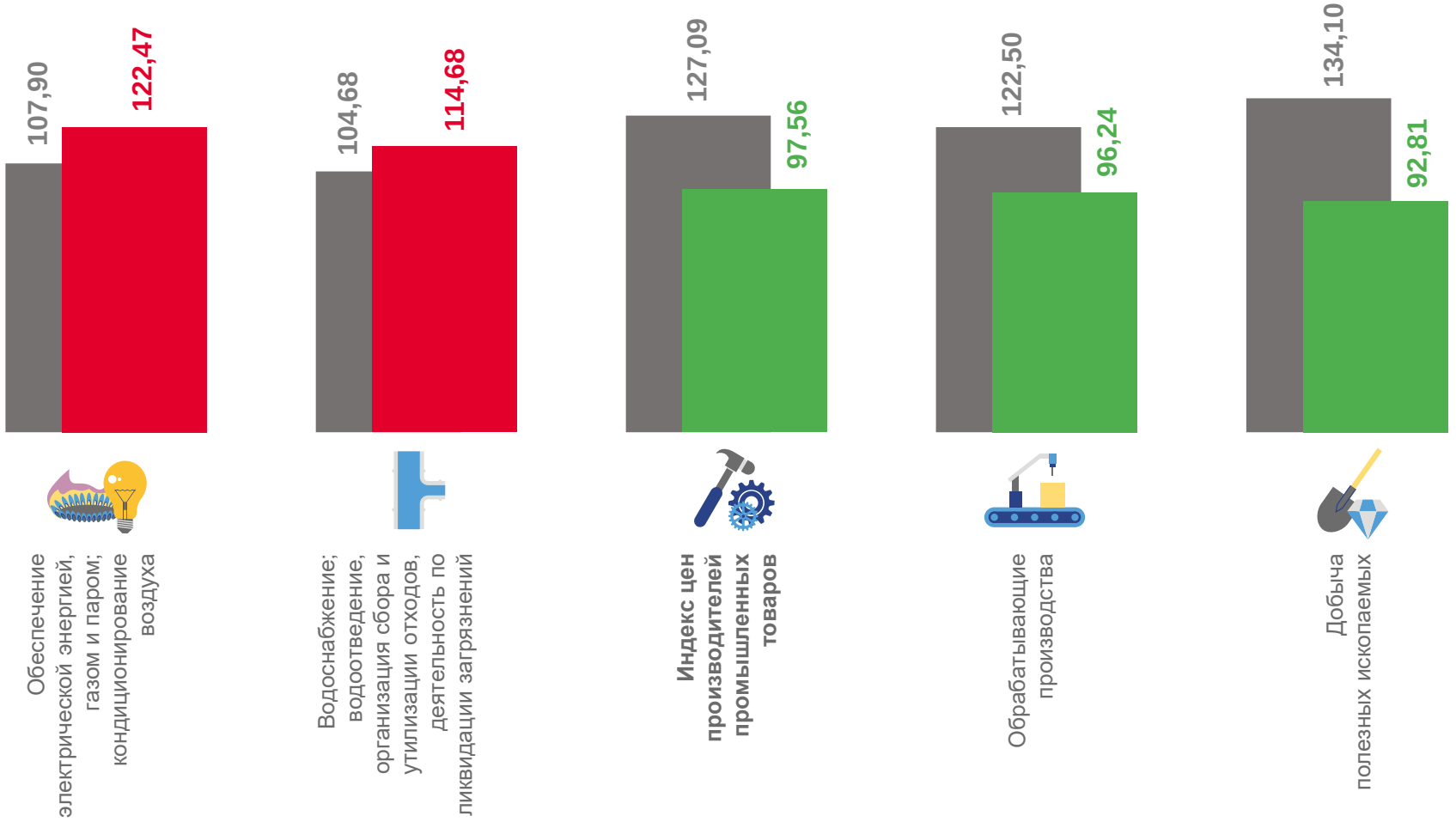

■ Январь-сентябрь 2022 г. к январю-сентябрю 2021 г. ■ Январь-сентябрь 2023 г. к январю-сентябрю 2022 г.

ИНДЕКСЫ ЦЕН ПРОИЗВОДИТЕЛЕЙ ПО ДОБЫЧЕ ПОЛЕЗНЫХ ИСКОПАЕМЫХ

в % к предыдущему месяцу

сентябрь 2023 г.
к августу 2023 г.

Добыча полезных ископаемых	**114,25**
Добыча металлических руд	**102,99**
Добыча прочих полезных ископаемых	**100,25**
Добыча угля	**100,00**

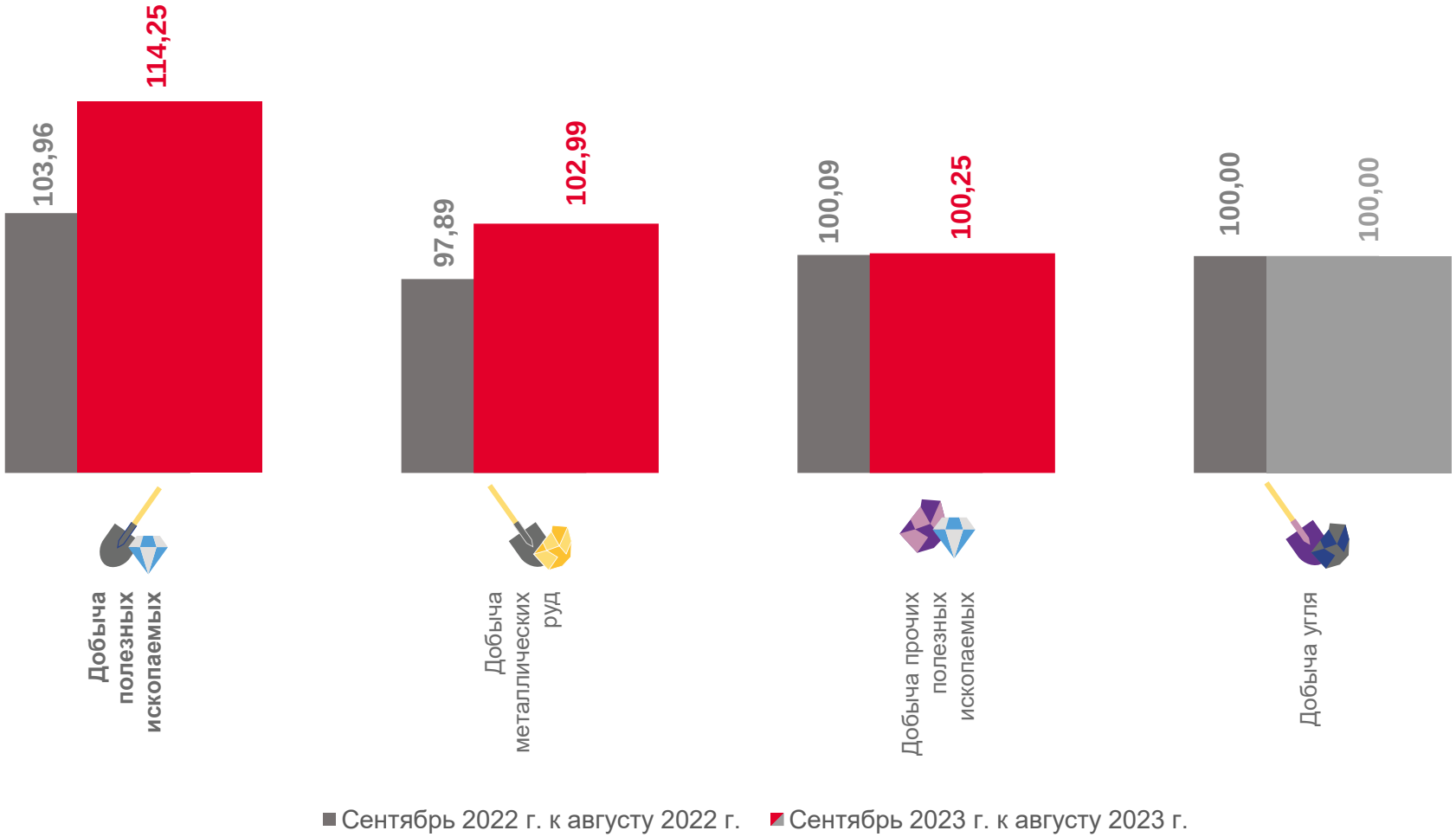

ИНДЕКСЫ ЦЕН ПРОИЗВОДИТЕЛЕЙ ПО ОБРАБАТЫВАЮЩИМ ПРОИЗВОДСТВАМ

в % к предыдущему месяцу

сентябрь 2023 г.
к августу 2023 г.

103,26
Обрабатывающие производства

109,73
Производство химических веществ и химических продуктов

107,07
Производство нефтепродуктов

103,52
Производство металлургическое

98,24
Обработка древесины и производство изделий из дерева и пробки, кроме мебели

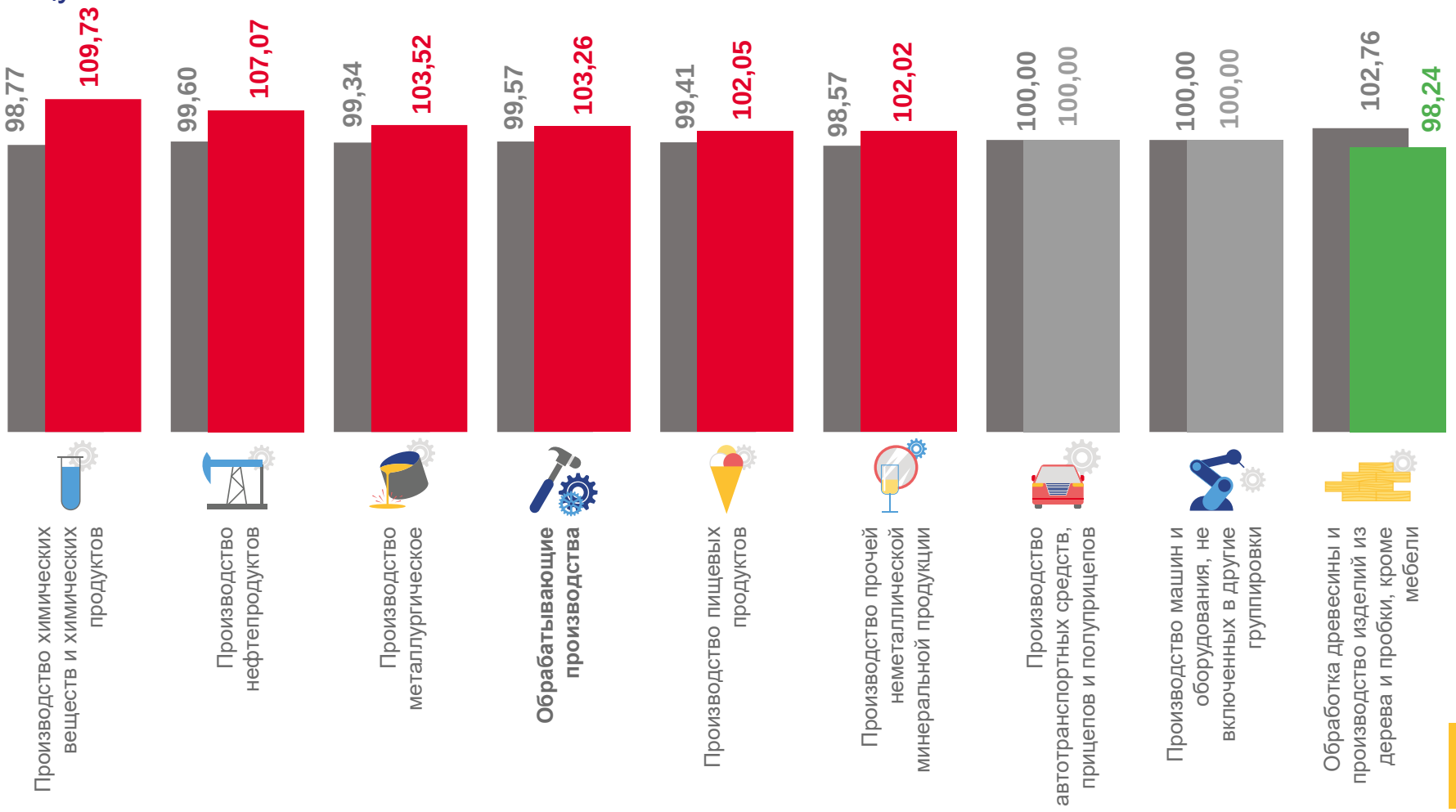

ИНДЕКСЫ ЦЕН ПРОИЗВОДИТЕЛЕЙ ПО ОБЕСПЕЧЕНИЮ ЭЛЕКТРИЧЕСКОЙ ЭНЕРГИЕЙ

в % к предыдущему месяцу

сентябрь 2023 г.
к августу 2023 г.

94,26

Обеспечение электрической энергией, газом и паром; кондиционирование воздуха

100,01

Производство, передача и распределение пара и горячей воды; кондиционирование воздуха

92,68
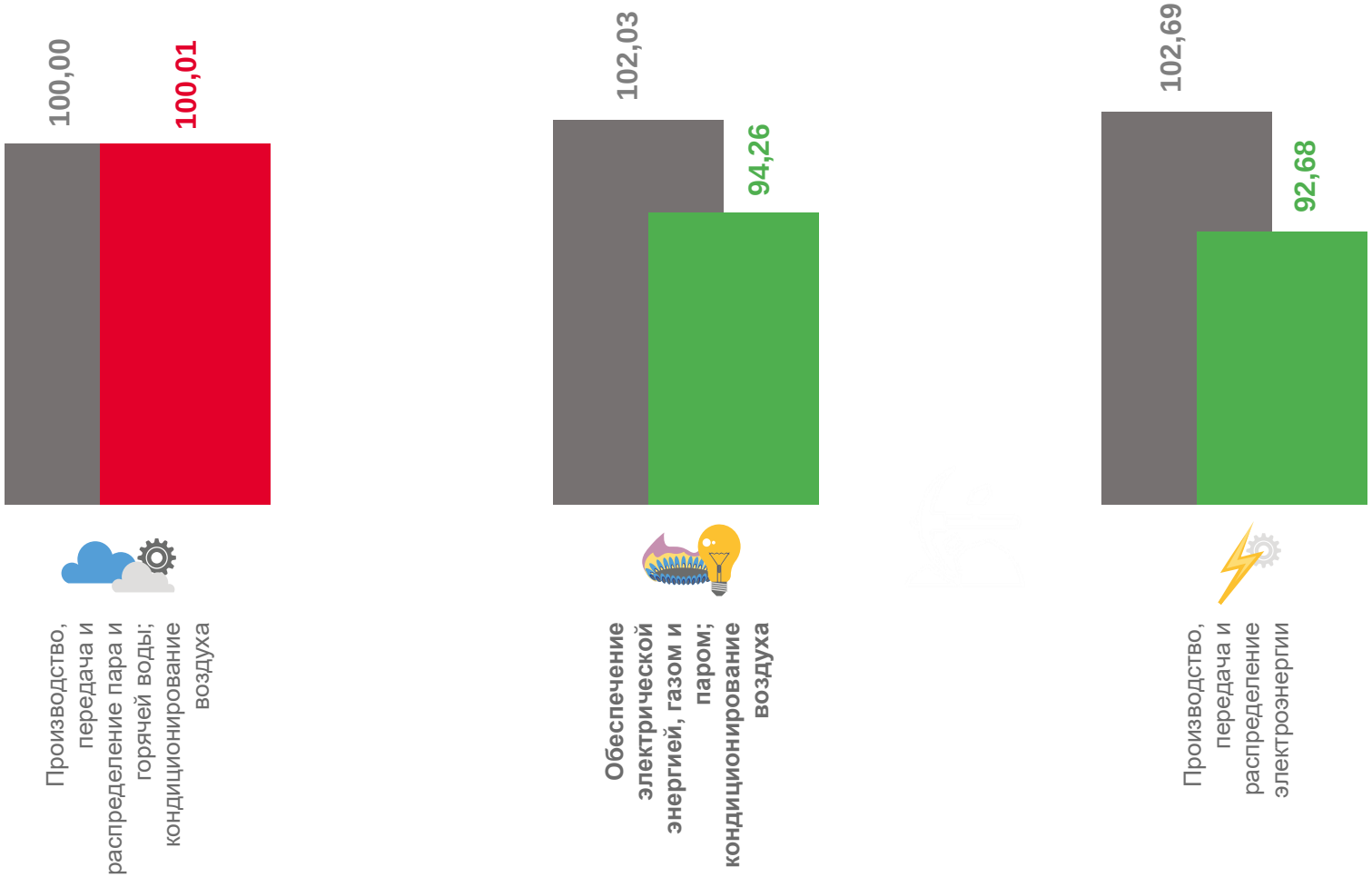
Производство, передача и распределение электроэнергии